

A collage of images including a close-up of a wooden wine barrel, a bunch of green grapes, and a splash of water on the left side.

Encuesta de oriGIn “GI Trends” Panel 2024

Monitoreo de las principales tendencias que afectan a las IGs y su percepción a nivel mundial a través de un panel de agrupaciones seleccionadas

El Panel “GI Trends” de oriGIn

En 2022, oriGIn lanzó su Panel "GI Trends", integrado por entre 20 y 30 asociaciones, incluyendo aquellas que representan a algunas de las IGs más relevantes del mundo en términos de facturación y exportación.

La encuesta tiene como objetivo realizar un seguimiento anual de las tendencias mundiales que afectan a las IGs, fortaleciendo al mismo tiempo su identidad común y apoyando campañas de sensibilización específicas.



La encuesta 2024

El panel está integrado por **28 agrupaciones** provenientes de **17 países** y **5 continentes**.

Estas representan algunas de las IGs más relevantes en términos de facturación y exportación a nivel mundial en los sectores agrícola, vitivinícola, de bebidas espirituosas y artesanías.



Panel 2024 (en orden alfabético)

Agrupación IG	País
Asociación de Empresarios de la Piel de Ubrique	España
Asociación Nacional de Fabricantes de Alcoholes y Licores	Guatemala
Bayerischer Brauerbund e.V.	Alemania
Bureau National Interprofessionnel du Cognac	Francia
Comité Champagne	Francia
Comité Interprofessionnel de Gestion du Comté	Francia
Consejo Regulador Café Villa Rica	Perú
Consejo Regulador del Tequila A.C.	México
Consejo Regulador Jijona y Turrón de Alicante	España
Consorzio del Prosciutto di Parma	Italia
Consorzio di Tutela Aceto Balsamico di Modena	Italia
Consorzio di Tutela della DOC Prosecco	Italia
Consorzio di Tutela Grana Padano	Italia
Consorzio di Tutela Parmigiano Reggiano	Italia

Panel 2024 (en orden alfabético)

Agrupación IG	País
Consorzio italiano tutela Mortadella Bologna	Italia
Federación Nacional de Cafeteros de Colombia	Colombia
Federation of the Swiss Watch industry	Suiza
Hangzhou Xihu Longjing Tea Co (杭州西湖龙井茶叶有限公司)	China
Idaho Potato Commission	EE.UU
Instituto dos Vinhos do Douro e do Porto	Portugal
Interprofession du Gruyère	Suiza
Irish Whiskey Association	Irlanda
Kakao Berau (MPIG)	Indonesia
Kona Coffee Farmers Association	EE.UU
Mornington Peninsula Vignerons Association	Australia
Napa Valley Vintners	EE.UU
SA Rooibos Council	África del Sur
Scotch Whisky Association	Reino Unido



Metodología

Cada año, la encuesta contiene **5 preguntas centrales sobre tendencias y expectativas económicas.**

En 2024, el tema de tendencia se centra **en los costos legales y los daños resultantes de las violaciones de IGs.**

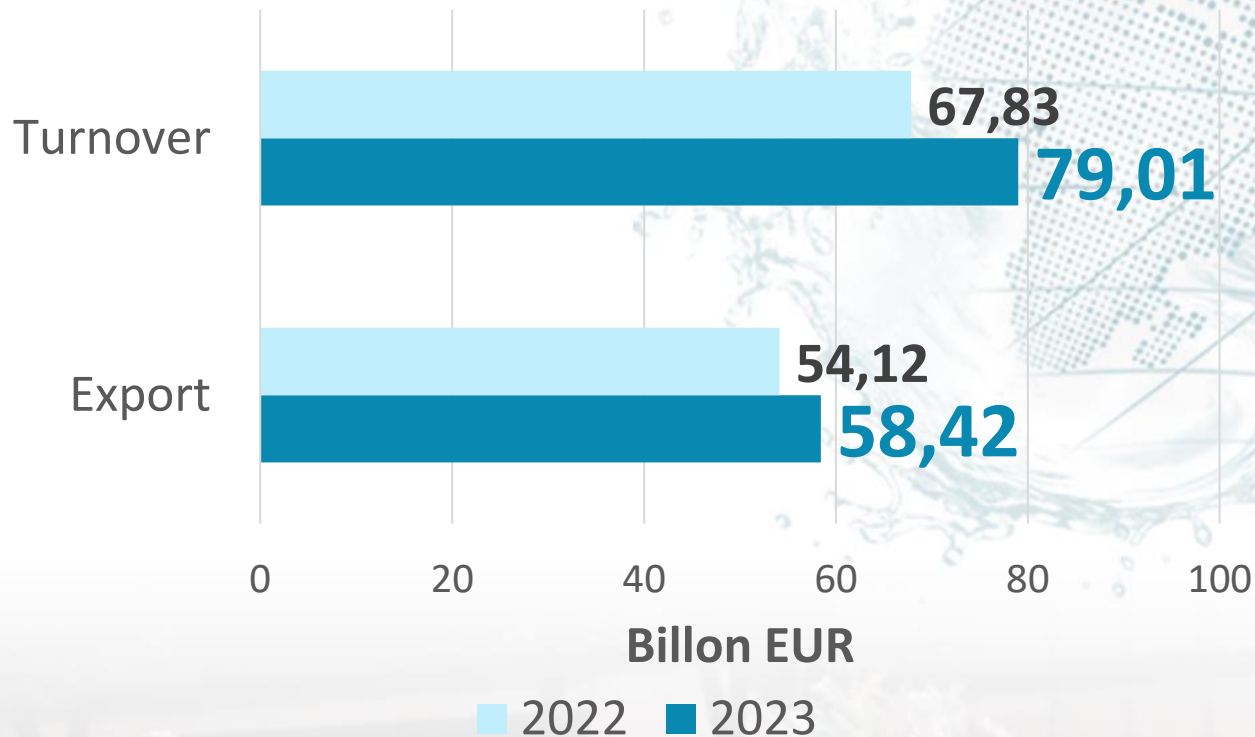
Las respuestas reflejan los datos de 2023, así como la percepción del sector a principios de 2024.



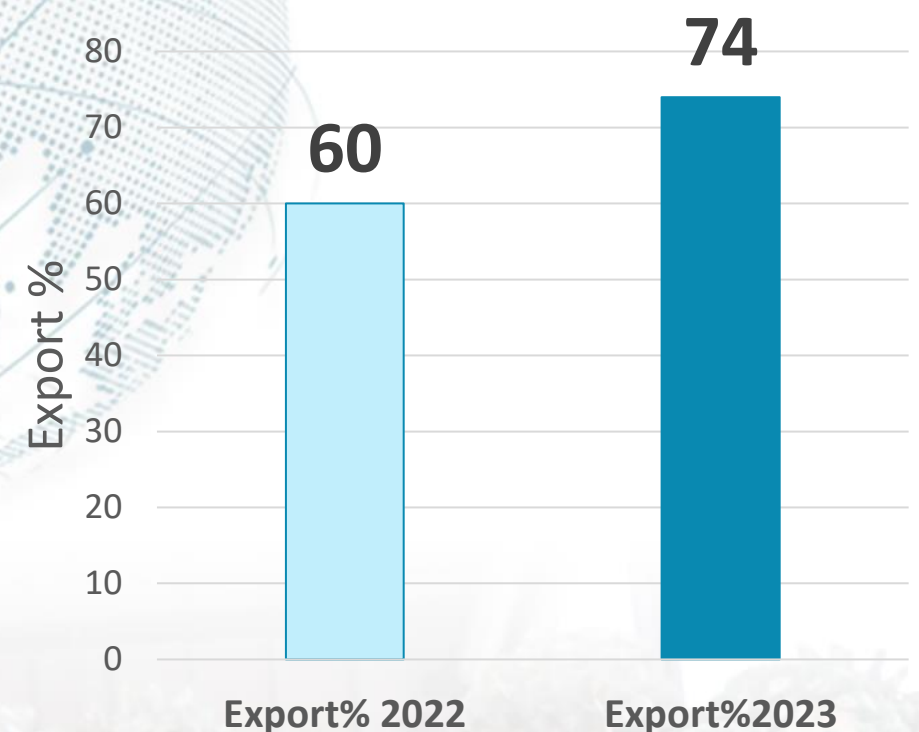
Resultados de 2024

Volumen de negocios combinado (a nivel de producción) y exportaciones (datos de 2023 comparados con 2022, en EUR)

Aggregate turnover and Export values



Export as % of the overall turnover



El área geográfica global (datos 2023)

1.295.544 km² (area)

- La zona geográfica global cubierta por las IGs del Panel 2024.
- A pesar de las diferencias en la extensión de las regiones representadas, todas desempeñan un papel crucial como catalizadoras del desarrollo sostenible:
 - ✓ Preservación de los recursos;
 - ✓ Oportunidades de empleo;
 - ✓ Efectos indirectos en otros sectores.



Empleos directos (datos de 2023)

495.032 puestos de trabajo (419.433 en 2022)

- Las IGs generan puestos de trabajo a largo plazo, que no pueden deslocalizarse, evitando la despoblación de las zonas rurales y de artesanía.
- Las IGs se alinean con varios Objetivos de Desarrollo Sostenible (ODS), incluyendo el ODS 8 (Trabajo decente y crecimiento económico) y el ODS 10 (Reducción de las desigualdades).



The image features a dark blue background. On the left side, there is a vertical strip showing a dynamic splash of water against a white background. On the right side, there is a faint, semi-transparent globe with a grid of latitude and longitude lines, overlaid with a pattern of small white dots. The text is centered in the middle of the page.

Tendencias que afectan a las IGs, y su percepción a nivel mundial

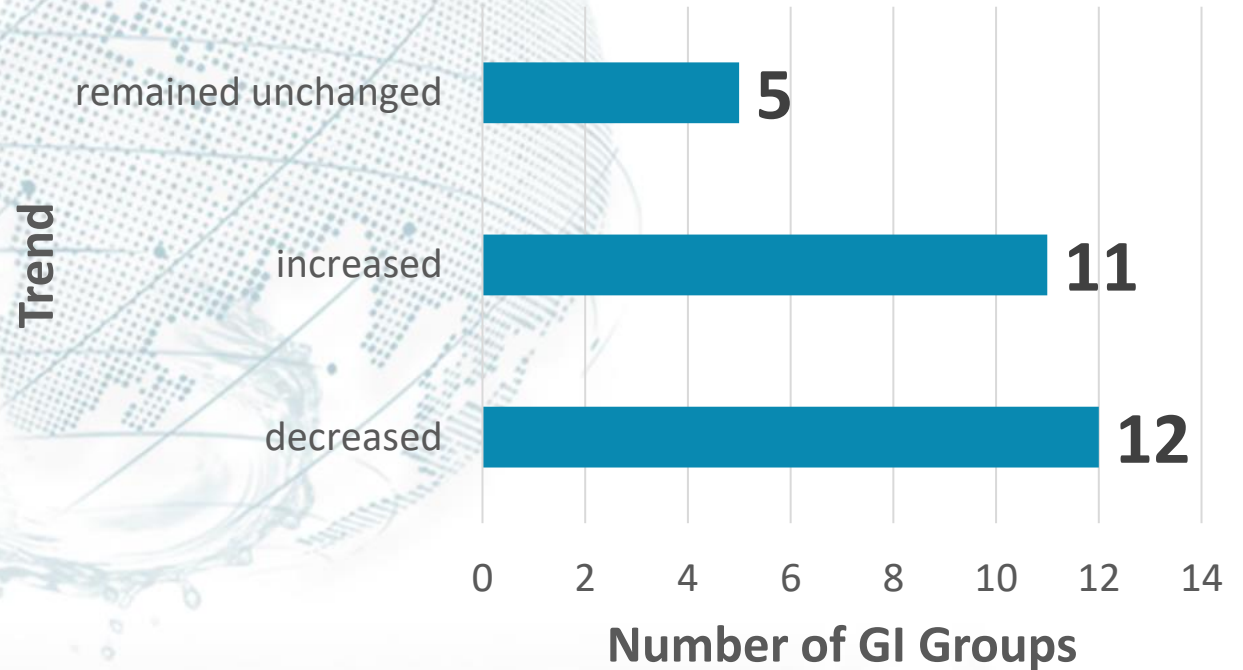
Pregunta:

En comparación con 2022, en 2023 el valor global de las ventas de la IG que usted representa ha:

Mientras que el sector de las IGs demostró resiliencia en 2023, con un 60% del panel manteniendo estables o incluso aumentando las ventas, un 40% experimentó un decremento respecto al año anterior.

Esto podría estar relacionado con el efecto persistente de la inflación en el comportamiento de los consumidores.

2023 GI Sector Sales Performance

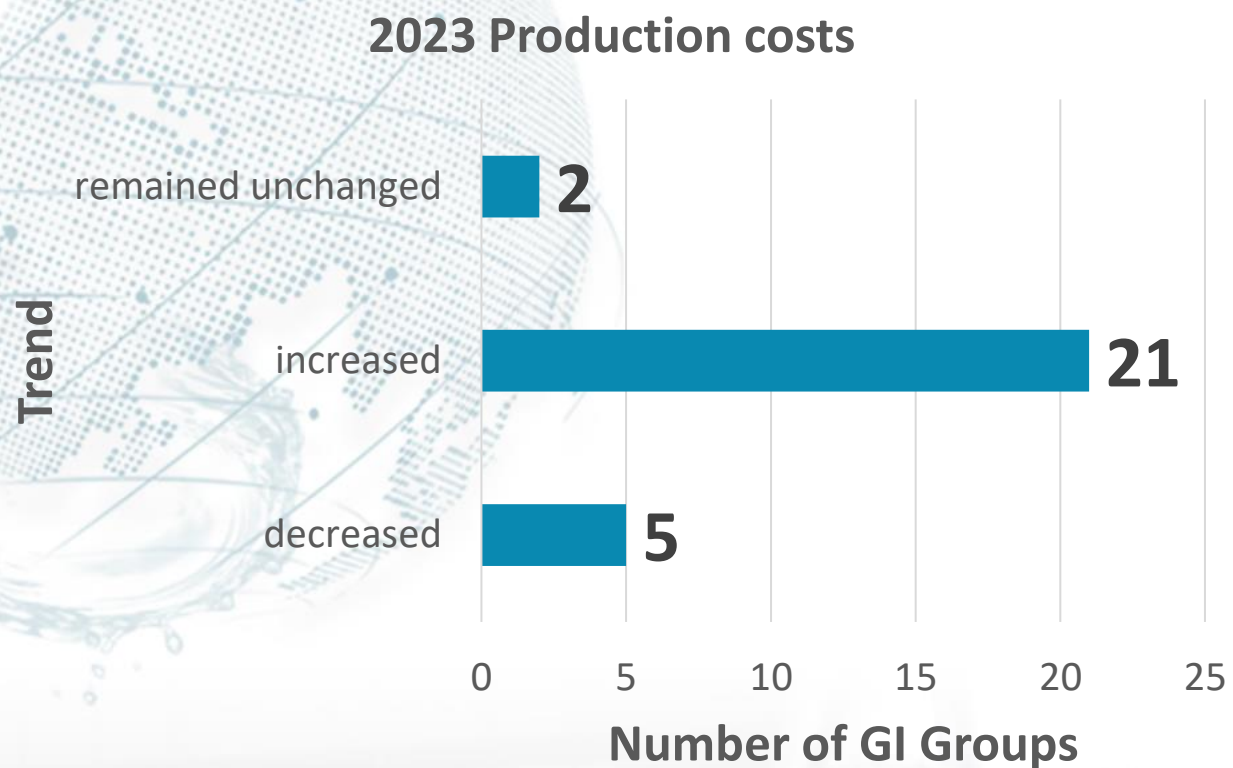


Pregunta:

Comparado con 2022, en 2023 los costos de producción dentro de la cadena valor de la IG que usted representa han:

Los costos de producción han aumentado en su mayoría en 2023 (lo que confirma el efecto persistente de la inflación).

En este escenario, el hecho de que la mayoría de las IGs entrevistadas lograran mantener estables o aumentar sus ventas demuestra la capacidad del sector para enfrentar los desafíos.

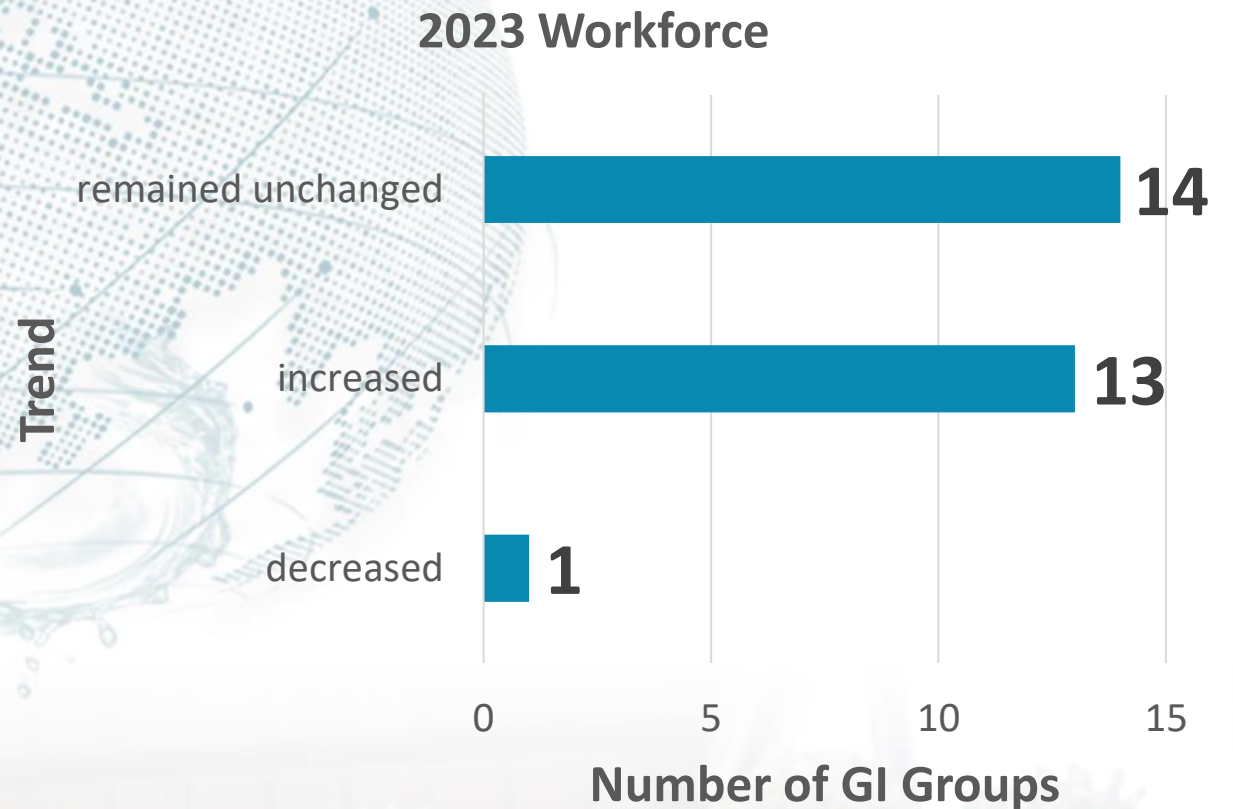


Pregunta:

En comparación con 2022, en 2023 la fuerza de trabajo global dentro de la cadena de valor de la IG que usted representa ha:

En 2023, las IGs entrevistadas principalmente mantuvieron o ampliaron su fuerza de trabajo, a pesar de los retos económicos como la inflación y el aumento de los costos de producción.

Esta resiliencia confirma la visión a largo plazo del sector de las IGs, así como su capacidad para adaptarse a las cambiantes condiciones económicas y mantener los niveles de empleo.

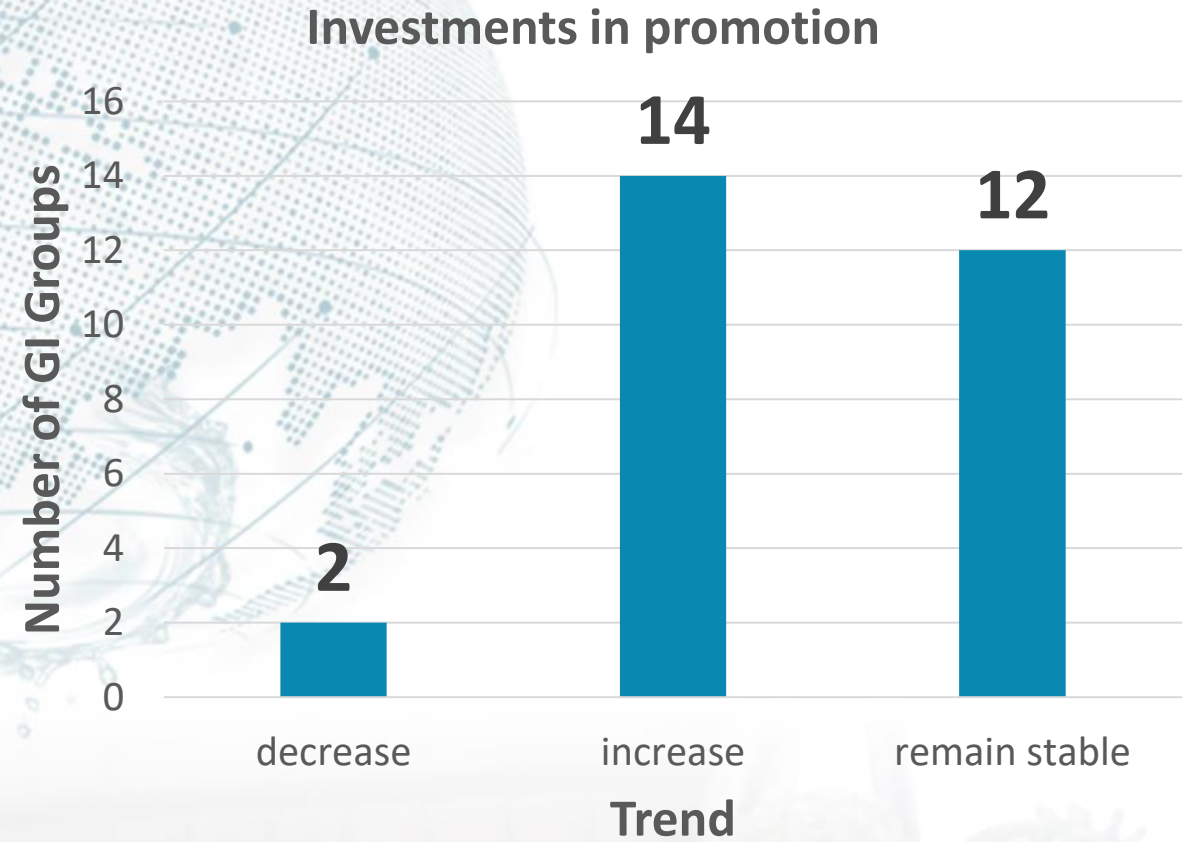


Pregunta:

En comparación con 2023, las inversiones en promoción, tanto por parte de la agrupación de la IG como de sus miembros, en 2024:

Las expectativas de los entrevistados para 2024 en relación con las inversiones en promoción dentro del sector de las IGs son positivas.

Esto indica confianza en el futuro, así como un enfoque proactivo de la promoción como medio para aprovechar las oportunidades.

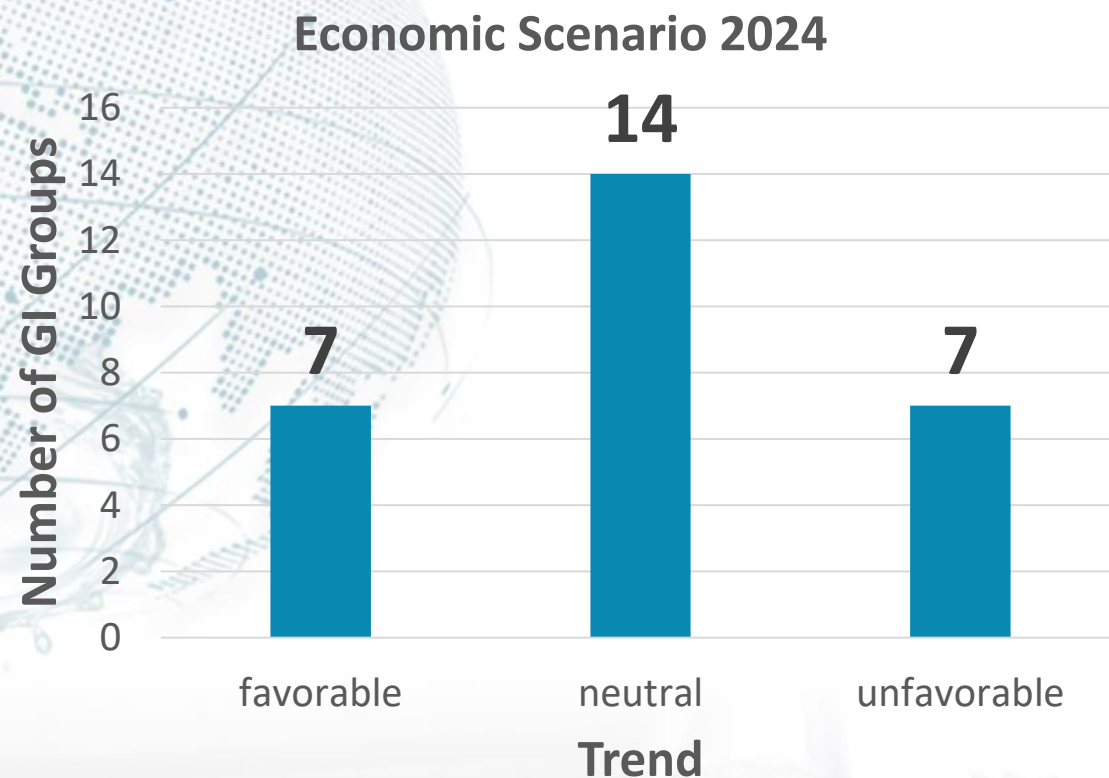


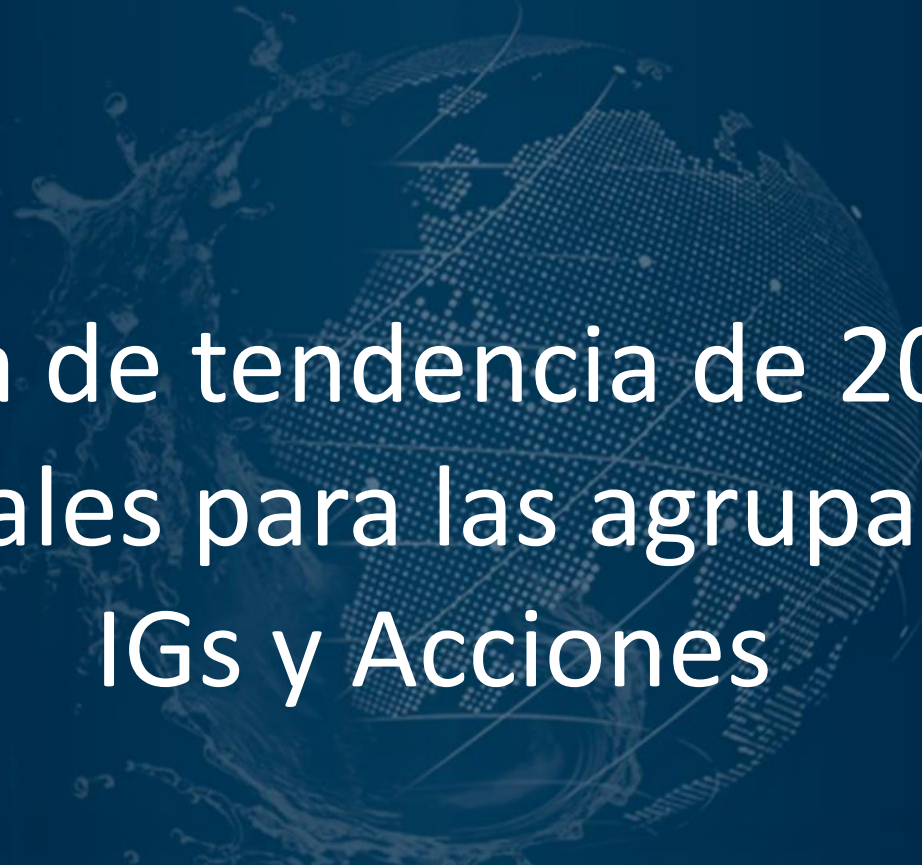

Pregunta:

En comparación con 2023, para la IG que representa, el escenario económico global 2024 se presenta:

Mientras que 2/3 de las agrupaciones entrevistadas esperan estabilidad o un escenario más favorable, 1/3 expresan su preocupación.

Este sentimiento mixto, que sugiere una situación de estancamiento para el sector de las IGs, está probablemente relacionado con la persistente presión inflacionista, así como con la incertidumbre geopolítica que afecta a los mercados de exportación.





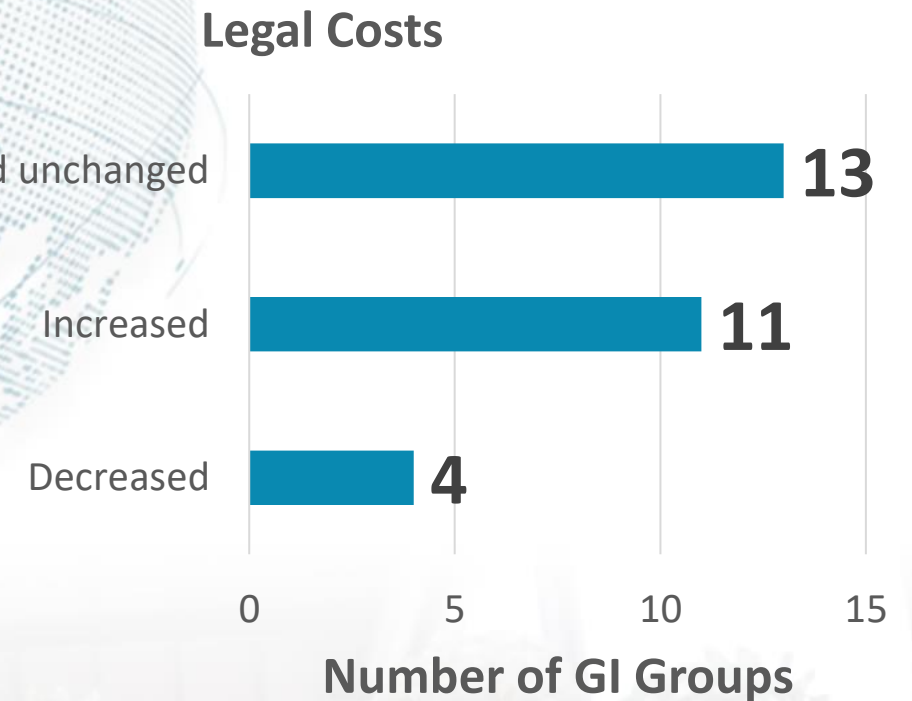
Tema de tendencia de 2024:
Costos legales para las agrupaciones de
IGs y Acciones

Pregunta:

En 2023, en comparación con 2022, los costos legales de su agrupación (entendidos como los gastos de vigilancia y observancia de la IG que representa para el personal jurídico interno, así como para despachos de abogados y agencias externas) ¿han?

La tendencia general indica gastos estables o en aumento.

Los costos de protección y observancia de los derechos de las IGs representan una carga financiera para las agrupaciones (varias de ellas gastan más de 1 millón de euros al año).



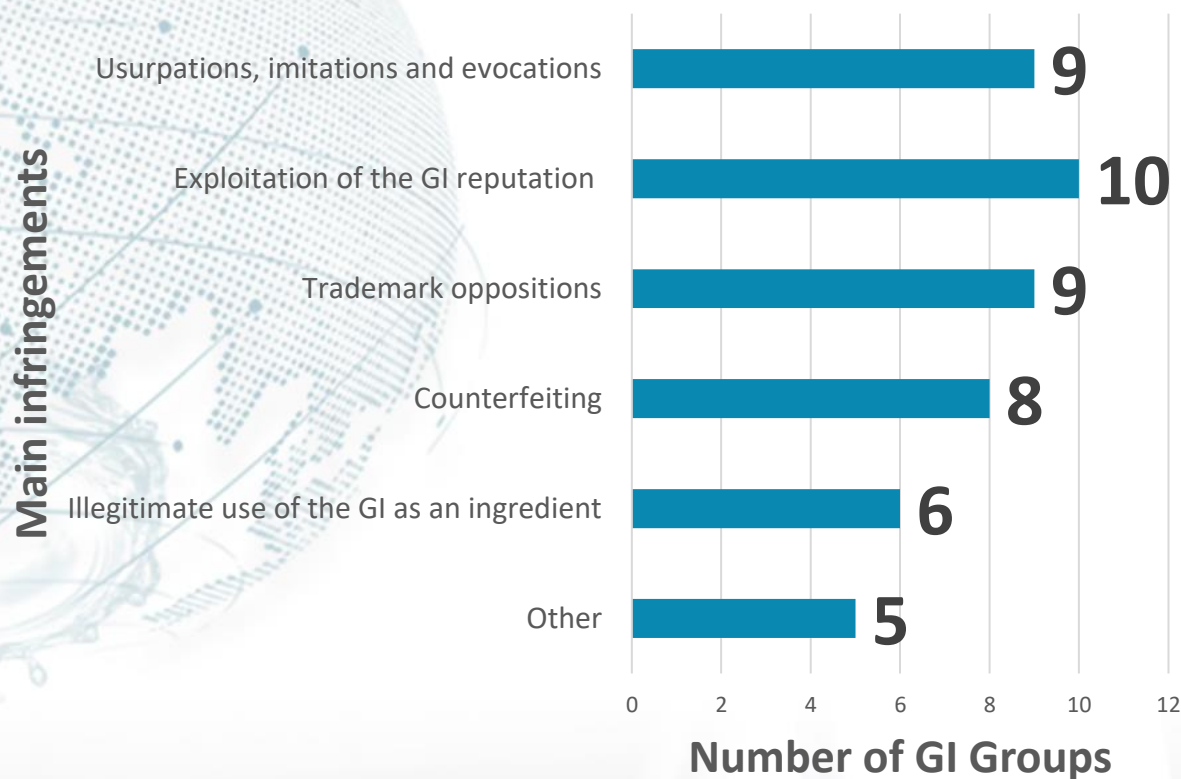
Pregunta:

Cuáles han sido las 6 principales categorías de violaciones que han generado costos legales para su agrupación en 2023?

La "explotación de la reputación", las "usurpaciones" y las "oposiciones de marcas" constituyen las principales fuentes de gastos legales para las agrupaciones de IGs entrevistadas (con la "falsificación" y el "uso ilegítimo como ingredientes" no muy lejos).

En "Otros", se mencionaron el cierre de sitios web y los procedimientos UDRP.

Además de las violaciones "clásicas", otras más "sutiles" (evocación, ingredientes, ...) muestran la necesidad de una legislación más sólida.

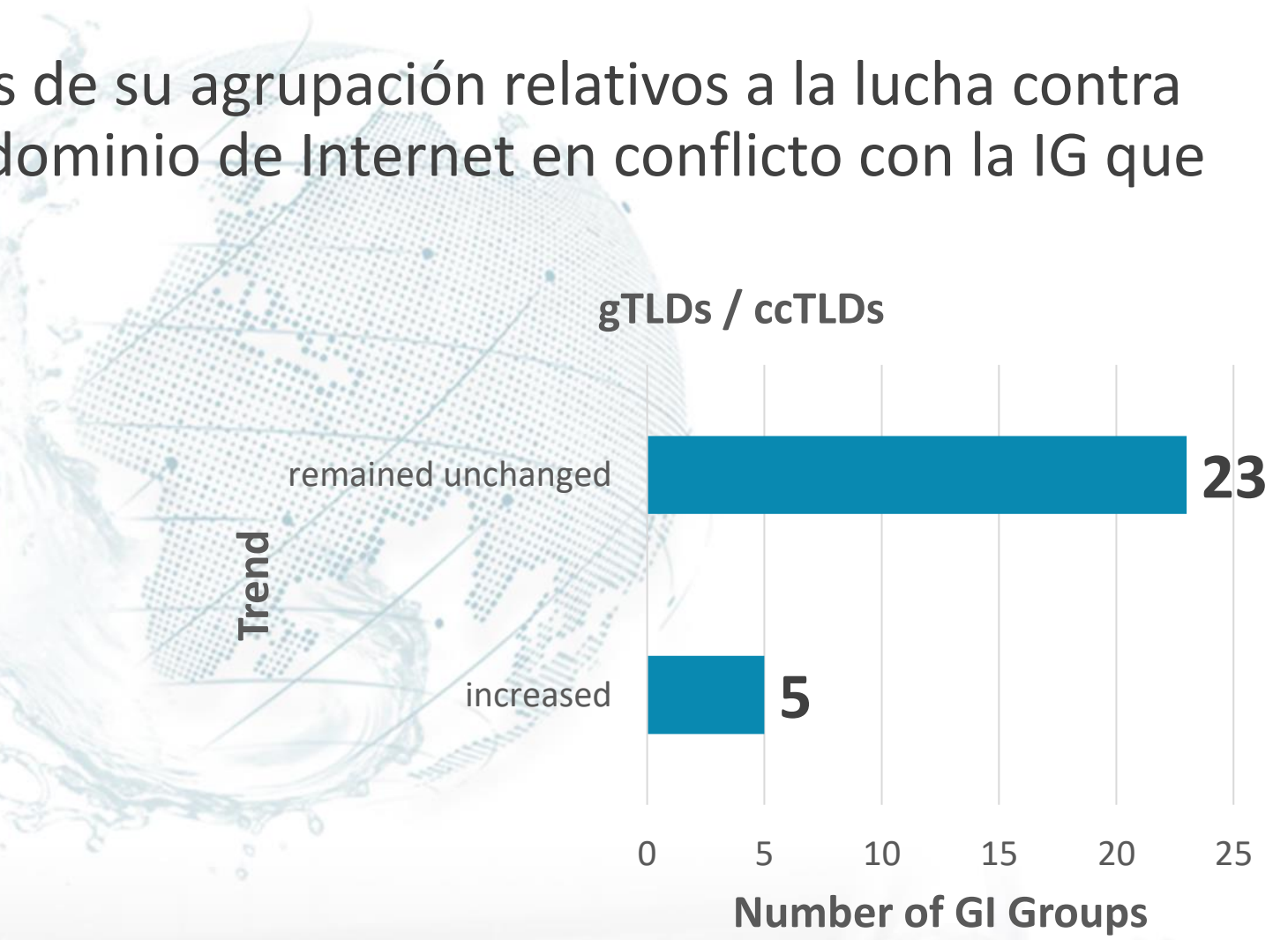


Pregunta:

En 2023, ¿los costos legales de su agrupación relativos a la lucha contra el registro de nombres de dominio de Internet en conflicto con la IG que usted representa han?

Los costos legales asociados a la lucha contra el registro de nombres de dominio de Internet se mantuvieron principalmente estables en 2023.

Siguiendo los nuevos Reglamentos de la UE, la política UDRP de ICANN debería ser actualizada.

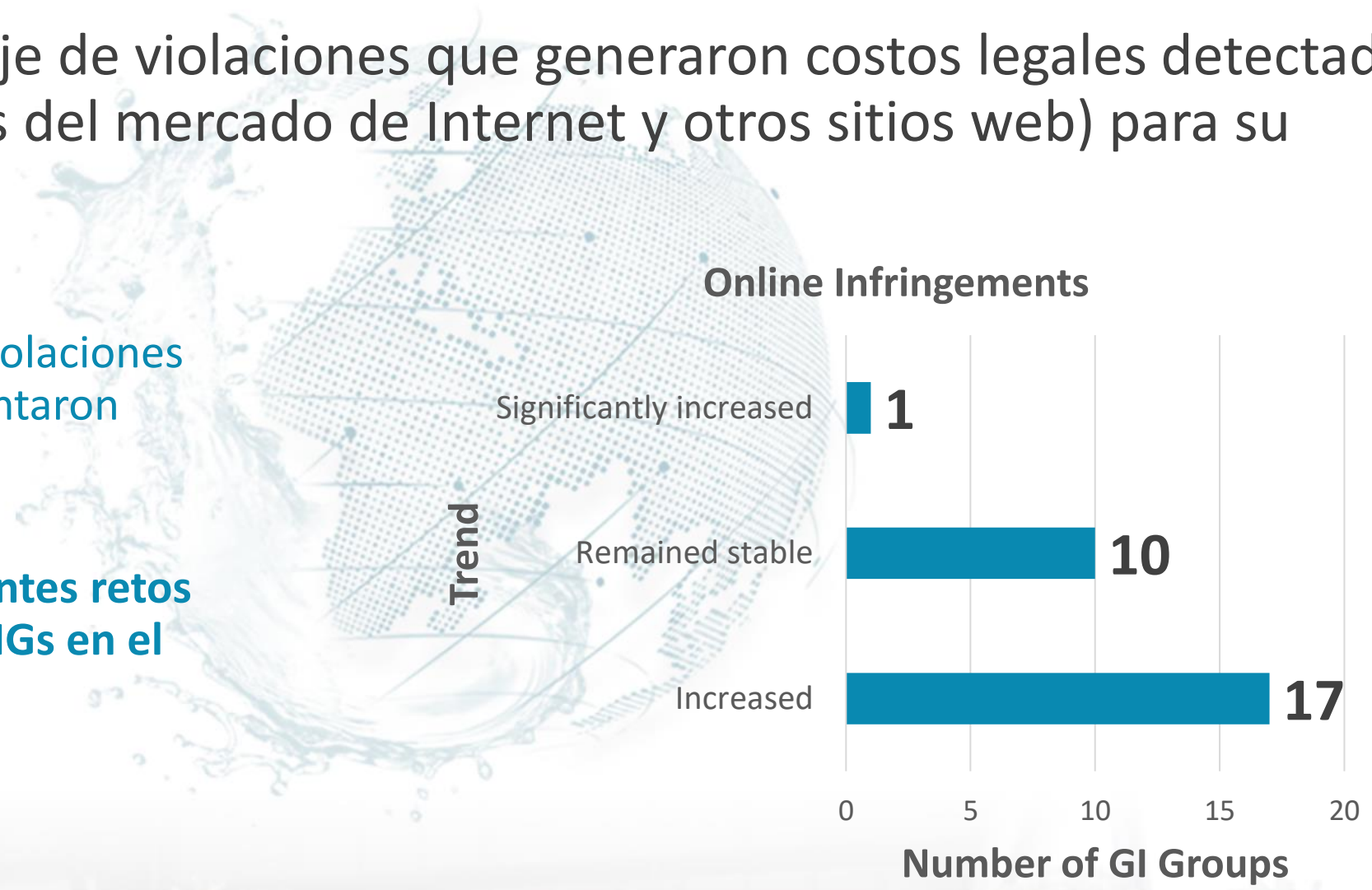


Pregunta:

En 2023, el porcentaje de violaciones que generaron costos legales detectados en línea (Operadores del mercado de Internet y otros sitios web) para su agrupación ha:

Los costos legales de las violaciones detectadas en línea aumentaron principalmente en 2023.

Esto demuestra los crecientes retos para las agrupaciones de IGs en el entorno en línea.

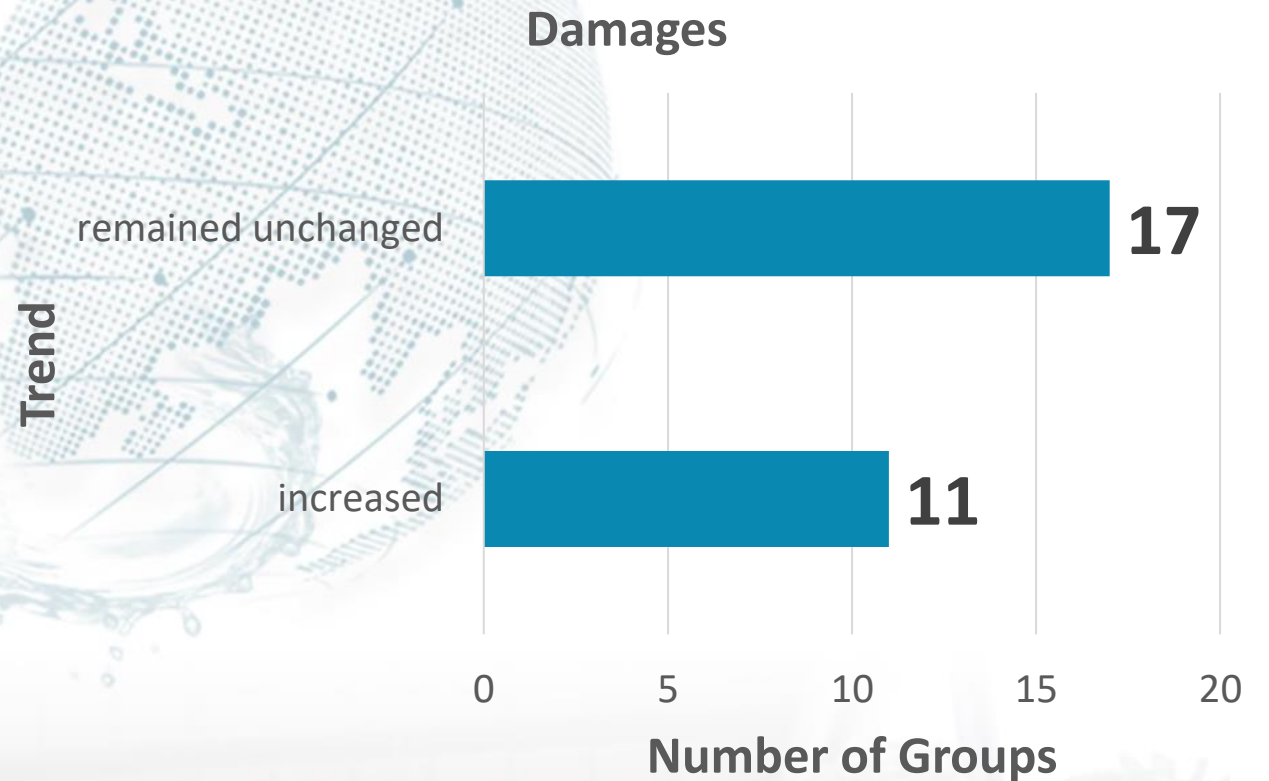


Pregunta:

Los daños a la IG que usted representa -generados por falsificaciones y otros productos infractores en el mercado- en 2023 han:

Los daños aumentaron principalmente o se mantuvieron inalterados en 2023.

Esto reafirma la necesidad de una legislación más sólida en materia de protección y observancia de las IGs.



Pregunta:

¿Cómo se resolvieron los casos legales concluidos en 2023? (los más frecuentes):

En 2023, los casos legales concluyeron principalmente mediante cartas de cese y desistimiento y acuerdos extrajudiciales.

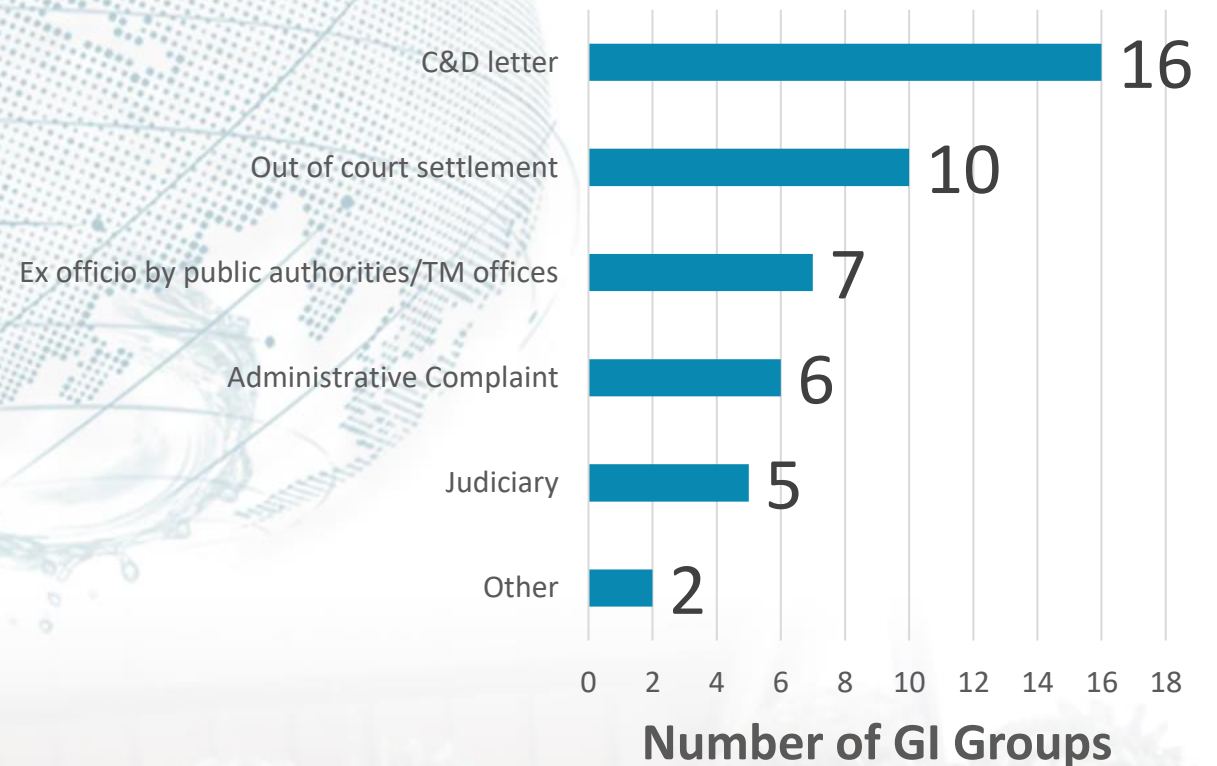
La observancia " ex officio " (incluidas las oficinas de TM) también demostró su eficacia.

En "Otros", se mencionó principalmente el embargo aduanero.

Estos resultados muestran la preferencia por mecanismos de resolución rápidos y eficaces.

Main solutions

Legal cases solutions

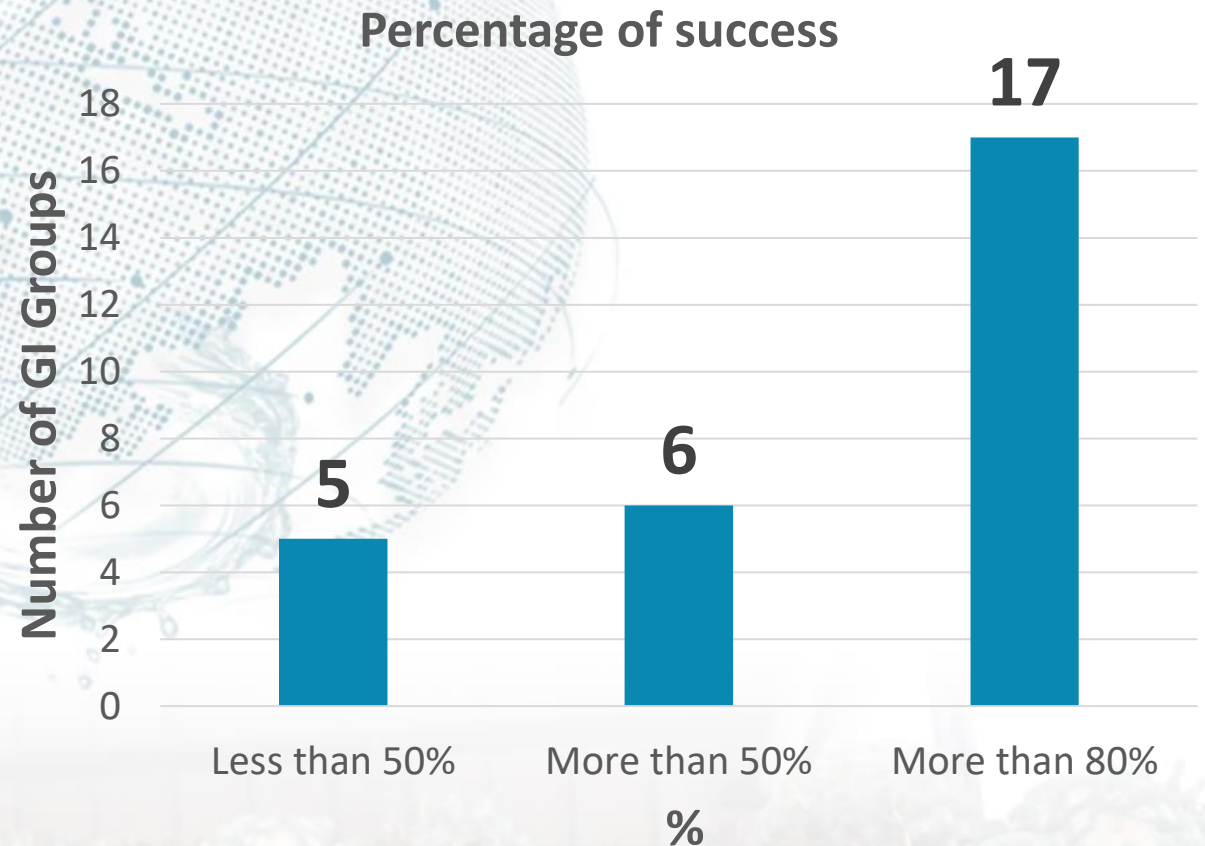


Pregunta:

Para los casos legales relativos a la IG que usted representa concluidos en 2023, ¿el porcentaje de éxito es?

Aunque un número considerable de agrupaciones de IGs entrevistadas informaron de porcentajes de éxito superiores al 80% y al 50%, unas pocas informaron de porcentajes inferiores al 50%.

Esto podría estar relacionado con "zonas grises" en las legislaciones (uso de IG como ingredientes y UDRP), lo que refuerza la necesidad de una legislación más sólida.



Pregunta:

Teniendo en cuenta los costos legales a los que se ha enfrentado su agrupación en los últimos 5 años, ¿qué tipo de política/s le gustaría que se implementara a nivel nacional/regional/internacional? (puede indicar hasta 5 opciones) :



Pregunta:

Teniendo en cuenta los costos legales a los que se ha enfrentado su agrupación en los últimos 5 años, ¿qué tipo de política/s le gustaría que se implementara/n a nivel nacional/regional/internacional?

Agenda política y de sensibilización de oriGIn

Desired policies ranking:

1. More effective public authorities' enforcement
2. Improvement of the international legal framework for the protection of GIs online
3. Stronger coordination with your national authorities with respect to the negotiation and ratification of bilateral agreements covering GIs/Swifter and more cost-effective judicial decisions
4. Specialists IP courts
5. Stronger coordination and best practice sharing with other GI groups
6. Judicial awards of meaningful damages for illegal profits
7. Public financial support to cover legal expenses
8. Ratification by your national authorities of the WIPO Geneva Act of the Lisbon Agreement



Conclusiones



Algunas conclusiones

- I. El panel "GI Trends" de 2024 está integrado por **28 agrupaciones de IGs que representan un volumen de negocios combinado de 79.01 billones de euros, 58.42 billones de euros de exportación (74%), medio millón de empleos directos y unos 1.295.544 km2 de superficie.**
- II. Estas cifras reafirman el impacto socioeconómico de las IGs a escala mundial y ofrecen una visión del **impacto mundial de las más de 10.000 IGs reconocidas a nivel mundial.**
- III. En un contexto de evolución de los valores " de la sociedad ", la percepción de los consumidores y las normativas comerciales empujan a todos los sectores económicos a replantearse su modelo de negocio, **las IGs representan un modelo para un paradigma de desarrollo sostenible más integrador.**

Algunas conclusiones




- IV. En general, el sector de las IGs demostró **resiliencia** en 2023, con la mayoría de las IGs entrevistadas manteniendo estables o aumentando las ventas y la fuerza laboral.
- V. Esto confirma la capacidad del sector para adaptarse a las condiciones económicas cambiantes y hacer frente a los retos **con una visión a largo plazo**.
- VI. Por otra parte, especialmente en términos **de percepción para 2024, surgen algunas señales de estancamiento**, probablemente relacionados con la persistente **presión inflacionista**, así como con **la incertidumbre geopolítica** que afecta a los mercados de exportación.

Algunas conclusiones

- VII. Los costos de protección y observancia de las IGs representan una carga financiera para las agrupaciones (varias de ellas gastan más de 1 millón de euros al año).
- VIII. Necesidad de **apoyo financiero** por parte de las autoridades públicas (así como de celebrar / adherirse a acuerdos bilaterales / Acta de Ginebra) para permitir que las **pequeñas agrupaciones protejan y defiendan las IGs que representan.**
- IX. Existe una clara necesidad de **una legislación más sólida** con respecto a las "zonas grises" (uso de IG como ingredientes y UDRP), para abordar infracciones más "sutiles", como la evocación, y sobre la observancia ex officio.
- X. Las agrupaciones de IGs necesitan **mecanismos de resolución rápidos y eficaces.**
- XI. La **agenda política y de sensibilización de oriGIn** está en sintonía con las necesidades de sus miembros.
- XII. **Papel crucial de oriGIn** en el intercambio de competencias y mejores prácticas.



Hacia la encuesta de 2025



La próxima encuesta de 2025 está prevista para el primer trimestre del año y se presentará en junio.



oriGIn representa hoy a unas 600 agrupaciones e instituciones de IGs de los sectores agrícolas, vitivinícola, de bebidas espirituosas y artesanías procedentes de 40 países.

Únase a nosotros si desea contribuir a proteger y valorizar los nombres geográficos distintivos, así como responder a los nuevos retos de sostenibilidad a los que se enfrentan.

Más información: www.origin-gi.com - info@origin-gi.com

oriGIn

Organization for an International
Geographical Indications Network